



Prueba PAU Junio 2026

REUNIÓN INFORMATIVA IES CALDERÓN DE
LA BARCA - PINTO

Contenidos de la presentación

1. ¿Cómo llegamos a Leganés?
2. ¿Dónde nos examinamos?
3. Normas de los exámenes
4. Recomendaciones
5. Dudas

Información extraída de [UC3M](#)

¿CÓMO LLEGAMOS A LEGANÉS?

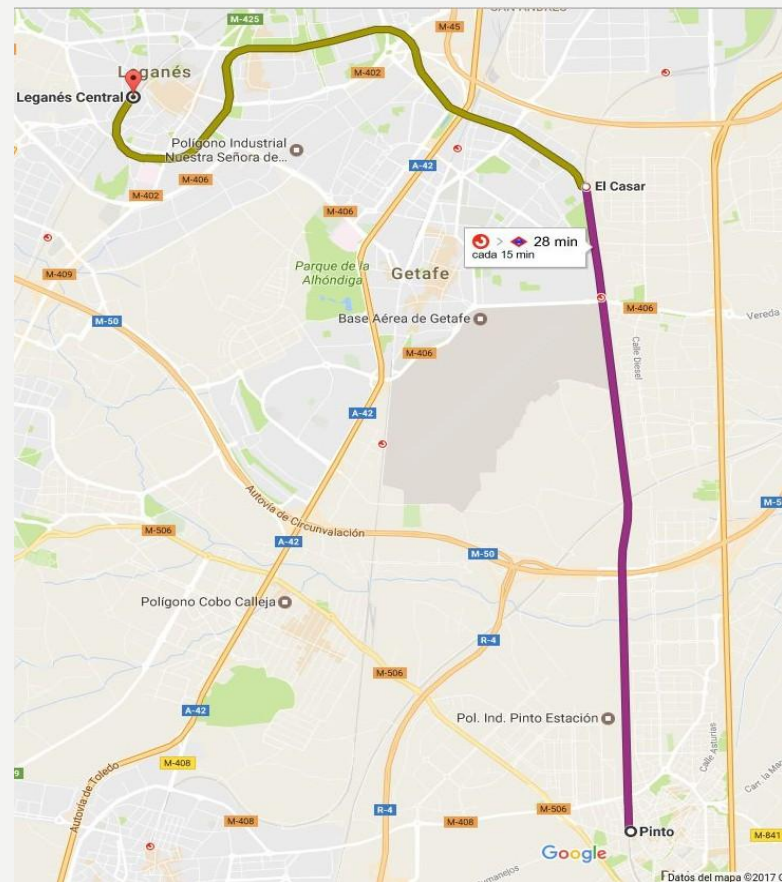
Iremos en autobús LUNES 1:

- A las 7:50 alumnos de **Ciencias y Tecnología en el IES.**
- A las 10:20 alumnos de **Humanidades Ciencias Sociales en el IES.**

Autobús el MARTES 2:

- A las 7:50 alumnos de **Humanidades y Ciencias Sociales en el IES.**
- A las 10:20 alumnos de **Ciencias y Tecnología en IES.**

MIÉRCOLES 3 Y JUEVES 4 vamos por nuestra cuenta



¿CÓMO VOLVEMOS A CASA?

Cada uno por su cuenta:

<https://www.uc3m.es/conocenos/como-llegar/campus-leganes>

Dirección Campus de Leganés

Avda. Universidad, 30
28911 Leganés, Madrid

•[Google Maps GPS](#)

•GPS: 40° 19'56.1"N

3° 46'00.8"W

En tren:

PARADA: Leganés Central

•[Renfe buscador](#)

En Metro:

PARADA: Leganés Central

•[Metro buscador](#)

•[Descargar plano de Metro](#)

En autobús:

PARADA: Leganés Central

•[EMT buscador](#)

•[CRTM buscador](#)

Consortio Regional de Transportes de Madrid:

•[App "En tiempo real"](#)



HORA	Lunes 1 junio	Martes 2 junio	Miércoles 3 junio	Jueves 4 junio	Viernes 5 junio
09:30 a 11:00	Lengua Castellana y Literatura II para la modalidad Ciencias y Tecnología	Primera Lengua Extranjera II para las modalidades de Artes, General y Humanidades y Ciencia Sociales	> Análisis Musical II > Ciencias Generales > Griego II > Matemáticas II	> Física > Fundamentos Artísticos > Geografía > Movimientos Culturales y Artísticos	Coincidencias e incidencias
11:00 a 12:00	DESCANSO	DESCANSO	DESCANSO	DESCANSO	DESCANSO
12:00 a 13:30	Lengua Castellana y Literatura II para las modalidades de Artes, General y Humanidades y Ciencias Sociales	Primera Lengua Extranjera II para la modalidad Ciencias y Tecnología	> Historia de la Música y de la Danza > Literatura Dramática > Matemáticas Aplicadas a las CCSS II > Técnicas de Expresión Gráfico- Plástica	> Dib. Técn. Aplicado a APyD II > Historia del Arte > Química > Segunda Lengua Extranjera II	Coincidencias e Incidencias
13:30 a 16:00	DESCANSO	DESCANSO	DESCANSO	DESCANSO	
16:00 a 17:30	Historia de la Filosofía	Historia de España	> Artes Escéncias II > Biología > Dibujo Artístico II > Dibujo Técnico II > Latín II	> Coro y Técnica Vocal II > Diseño > Empresa y Diseño de Modelo de Negocio > Geología y Ciencias Ambientales > Tecnología e Ingeniería II	

Quedamos en el IES a las 7.50 vais con la profesora que pasará lista al inicio.

Quedamos en el IES a las 10:20

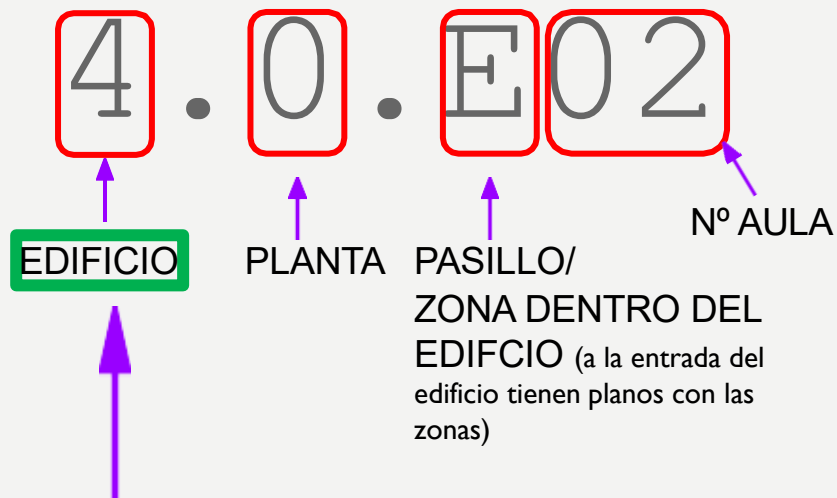
La profesora estará en la entrada del CAMPUS esperar allí, para pasar lista.

*Incluido alumnado con adaptación de tiempos

¿DÓNDE ME EXAMINO?

- Puedes [consultar el aula de tus exámenes de la convocatoria ordinaria, a partir del 27 de mayo de 2026:](#)
 - En esta página podrás consultar el campus y aula asignada [\(Consulta electrónica\)](#)
 - Se enviará un correo electrónico al **email** que hayas indicado en tu matrícula. Puede que llegue al spam.
- Si tienes alguna duda, la Profesora de Apoyo de tu Centro, Andrea Martínez, tiene toda la información y te podrá ayudar. Podrás contactar con ella a través del teléfono **669192114** o por correo andrea.martinez98@educa.madrid.org

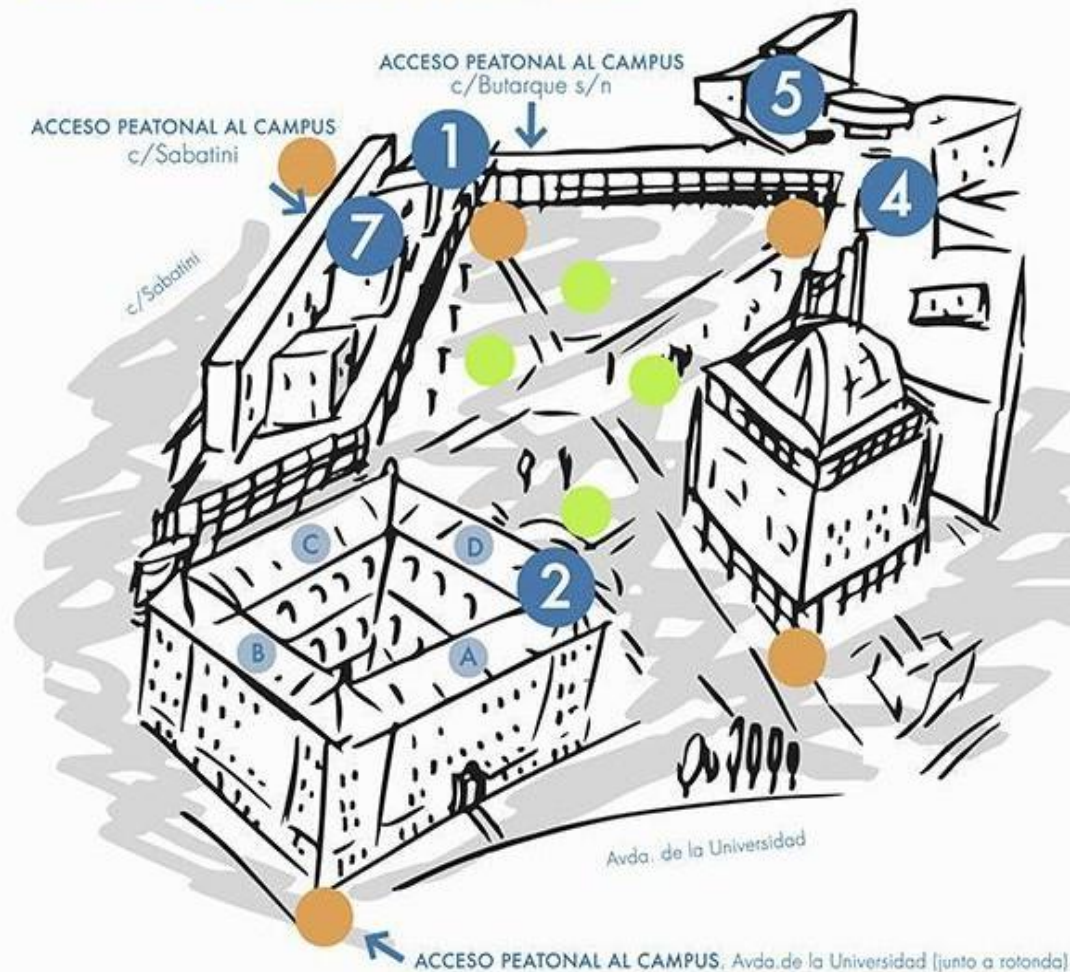
LOCALIZACIÓN AULAS



NÚMEROS DE LOS EDIFICIOS:

- TORRES QUEVEDO: **4**
- JUAN BENET: **7**
- BETANCOURT: **1**
- SABATINI: **2**





- 1 Edificio Agustín de Betancourt
- 2 Edificio Sabatini
 - A Zona A
 - B Zona B
 - C Zona C
 - D Zona D
- 4 Edificio Torres Quevedo
- 5 Edificio Padre Soler (Auditorio)
- 7 Edificio Juan Benet
- Zonas de descanso
- Acceso peatonal



Edificio Juan Benet

Edificio Betancourt

Sabatini

Edificio Torres Quevedo

Universidad Carlos III de Madrid

Universidad Carlos III de Madrid: Campus...

Oficina Banco Santander

Escuela Politécnica Superior

Rey Pastor

Auditorio UC3M

Centro deportivo Alfredo di Stefano

Plaza Batalla de Teruel

Calle de Batalla de Brunete

Calle Batalla de Lepanto

Calle Carlos III

Av. de la Universidad

Calle de las Nieves

Calle de Madrid

HORARIOS, LLAMAMIENTOS E IDENTIFICACIÓN

[HTTPS://WWW.UC3M.ES/PRUEBASACESO/CALENDARIO-HORARIOS-PRUEBAS](https://www.uc3m.es/pruebasacceso/calendario-horarios-pruebas)

- 1. El llamamiento para la entrada al aula se realizará en el siguiente horario: 9:00, 11:30 y 15:30 h, es decir 30 minutos antes del comienzo de cada examen.** Una vez realizado el llamamiento y comenzada la prueba sólo se permitirá un retraso de un máximo de 20 minutos en la entrada al aula, y siempre por causa debidamente justificada, a excepción de las materias que incluyen en su examen audiciones musicales, que el estudiante no podrá incorporarse ni abandonar el aula, hasta que hayan finalizado las audiciones que incluye la prueba. En el supuesto que el estudiante, por causa mayor justificada y documentada, no pudiera acceder al examen porque ya hubiesen iniciado las audiciones musicales, deberá solicitar, aportando la documentación justificativa, realizar su examen el viernes 5 de junio con los estudiantes con materias coincidentes o con incidencias, y en la franja horaria correspondiente.
- 2. Ningún estudiante podrá abandonar el aula hasta pasados 30 minutos desde el inicio de la prueba,** y en ningún caso si se estuvieran reproduciendo audiciones musicales en el supuesto de que la materia incluya audiciones como parte de la prueba.
- 3. Si un estudiante acudiera a un examen en horario diferente al que le corresponde según su matrícula, el ejercicio será considerado nulo.** En el caso en el que el estudiante esté matriculado en materias coincidentes, deberá estar informado del horario de realización de estas conforme a los listados de llamamientos que serán comunicados a los centros de bachillerato.
- 4. Antes del comienzo de la prueba se hará entrega a cada estudiante de su correspondiente juego de etiquetas** donde figuran codificados en un código de barra sus datos personales y las asignaturas de las que ha de examinarse. El estudiante deberá comprobar la veracidad de los datos consignados en la etiqueta y en caso de incidencia notificarla de inmediato al Tribunal para que se pueda proceder a su subsanación.
5. Cada estudiante deberá situar de forma visible sobre la mesa su DNI, NIE o PASAPORTE u otro documento oficial de prueba de identidad y sus etiquetas con el fin de que los vocales puedan contrastar su identidad en cualquier momento.
- 6. Los y las estudiantes entrarán al aula con la mochila, bolso o cartera cerrados. LLEVAMOS LA MISMA MOCHILA LOS 4 DÍAS con toda la documentación**
- 7. El móvil,** así como cualquier otro dispositivo electrónico de comunicación (o que pueda perturbar el desarrollo normal de la prueba) como relojes inteligentes, auriculares, etc., deberán estar totalmente apagados y guardados en la mochila, bolso o cartera.
8. Está prohibido consultar apuntes o libros dentro del aula.
9. Se deberán mantener los pabellones auditivos despejados para poder verificar que no se usan dispositivos auditivos no permitidos.
10. El uso de la mascarilla sólo será por prescripción facultativa.

Etiqueta estudiante



Etiqueta vocal
3ª CORRECCIÓN

Etiqueta nota
3ª CORRECCIÓN

CORRECCIÓN

	Tercera
1	
2	
3	
4	
5	
6	
Total	

OBSERVACIONES:



Etiqueta vocal
CORRECCIÓN 1

Etiqueta nota
CORRECCIÓN 1

Prueba de Acceso a la Universidad (PAU)

CORRECCIÓN

	Primera	Verificación	Revisión
1			
2			
3			
4			
5			
6			
Total			

Etiqueta vocal revisión o vocal verificación

Etiqueta nota verificación (si no cambia, firma)

Etiqueta nota revisión

INSTRUCCIONES:

Al finalizar el examen, pegue las dos etiquetas correspondientes a esta materia en las casillas indicadas con las flechas.

No debe firmar ni escribir su nombre, ni incluir algún signo que permita su identificación. De hacerlo, el examen será considerado nulo.

RESUMEN. HORARIOS, LLAMAMIENTOS E IDENTIFICACIÓN

[HTTPS://WWW.UC3M.ES/PRUEBASACESO/CALENDARIO-HORARIOS-PRUEBAS](https://www.uc3m.es/pruebasacceso/calendario-horarios-pruebas)

Normativa y Requisitos	
Llamamientos	El acceso al aula se realizará a las 9:00, 11:30 y 15:30 horas , exactamente 30 minutos antes de cada examen.
Retrasos	Se permite un máximo de 20 minutos de demora tras el inicio, siempre que sea por causa debidamente justificada.
Audiciones Musicales	No se permite la entrada ni salida del aula hasta que finalicen las audiciones. Si no se puede acceder por esta causa justificada, el examen se realizará el viernes con los casos de incidencias.
Permanencia	Está prohibido abandonar el aula antes de los primeros 30 minutos de la prueba y hasta que concluyan las audiciones si las hubiere.
Error de Horario	El ejercicio será considerado nulo si el estudiante realiza el examen en un horario que no corresponda a su matrícula.
Identificación	Es obligatorio tener visibles sobre la mesa el DNI, NIE, Pasaporte u otro documento oficial, junto con el juego de etiquetas personales.

DESARROLLO DE LA PRUEBA

1. Se recomienda **leer detenidamente el enunciado y las cuestiones planteadas**. No se podrá solicitar a los profesores ninguna aclaración sobre el contenido de los exámenes.
2. **El orden que se siga al contestar las preguntas es indiferente. Sin embargo, deberá quedar claramente identificada la pregunta a la que se está contestando.**
3. El examen se escribirá con bolígrafo o pluma de tinta indeleble **azul o negra**. Se permite el uso de material borrador o corrector (en concreto de **tippex**).
4. **En el cuadernillo no deberá aparecer ninguna señal de posible identificación de la identidad del estudiante, ni debe firmarse**, pues cualquiera de estos casos supondría la calificación de **0 en en el ejercicio**.
5. En cada asignatura se dispondrá de una única propuesta de examen con varias preguntas. **La elección de preguntas deberá realizarse conforme a las instrucciones planteadas, no siendo válido seleccionar preguntas que sumen más de 10 puntos, ni agrupaciones de preguntas que no coincidan con las indicadas**; lo contrario podría **conllevar la anulación** de alguna pregunta que no se ajustará a las instrucciones. En aquellos casos en los **que se conteste más opciones de las pedidas, se corregirán sólo aquellas que estén en primer lugar, descartándose el resto**
6. **Sólo se podrá entregar un cuadernillo por ejercicio**. Se deberá **entregar siempre el cuadernillo, debidamente identificado con sus correspondientes etiquetas, aunque éste estuviese en blanco**.
7. Se pueden utilizar **como borrador las partes del cuadernillo marcadas con un aspa o en gris. Esto no se corregirá**.
8. **En caso de equivocación, o si se quiere rehacer el ejercicio, se podrá solicitar un nuevo cuadernillo para sustituir el que se tiene**. Un profesor **recogerá el cuadernillo a descartar y procederá a su rotura en presencia del estudiante. Si fuera necesario traspasar parte de lo ya escrito al nuevo cuadernillo, el profesor se mantendrá cerca del alumno hasta que haya terminado**.
9. **El/la estudiante deberá colocar la etiqueta de identificación al finalizar el examen, por si se hubiera necesitado un nuevo cuadernillo, y, posteriormente, entregar el examen**.
10. Para preservar la confidencialidad de los exámenes mientras estos se están realizando, los enunciados de los exámenes no se publicarán en la web ni se entregarán a los/las estudiantes ni a los/las Profesores/Profesoras de Apoyo de los Centros antes de su finalización.

RESUMEN DESARROLLO DE LA PRUEBA Y CÓDIGO DE CONDUCTA

Aspecto	Normativa y Requisitos
Objetivos personales	Los estudiantes deben acceder al aula con la mochila, bolso o cartera cerrados.
Dispositivos	Teléfonos móviles, relojes inteligentes y auriculares deben estar totalmente apagados y guardados dentro de la mochila o bolso.
Control auditivo	Es obligatorio mantener los pabellones auditivos despejados para verificar que no se utilizan dispositivos no permitidos.
Escritura	Se debe utilizar exclusivamente bolígrafo o pluma de tinta indeleble azul o negra. Está permitido el uso de material corrector (tippex).
Criterios de corrección	En caso de contestar más opciones o preguntas de las requeridas, se corregirán exclusivamente aquellas que aparezcan en primer lugar, descartándose el resto.
Anonimato	No se debe incluir ninguna firma ni señal que permita identificar al estudiante en el cuadernillo; de lo contrario, la calificación será de 0.
Entrega	Es obligatorio entregar el cuadernillo con sus etiquetas de identificación al finalizar, incluso si el examen se ha dejado en blanco.

MATERIALES PERMITIDOS EN LAS PRUEBAS

Además del material de escritura y corrección indicado anteriormente, en algunas asignaturas se permite la utilización de diferentes materiales:

RECUERDA

1. Se permite el uso de calculadora en **Ciencias Generales, Empresa y Modelos de Negocio, Matemáticas II, Matemáticas Aplicadas a las Ciencias Sociales II, Química, Física y Tecnología e Ingeniería II**:

Las calculadoras **NO** podrán tener ninguna de las siguientes características: (Ver Anexo I: listado de las calculadoras permitidas). Enviar o recibir datos. Disponer de capacidad de almacenar datos alfanuméricos. Disponer de capacidades gráficas o de cálculo simbólico. Ser programables. Tener pantallas con más de dos líneas de salida de información alfanumérica. Tampoco será válidas las que cuenten con la posibilidad de realizar alguna de las siguientes operaciones: resolución de ecuaciones, operaciones con matrices, cálculo de determinantes, cálculo de derivadas o de integrales.

En caso de duda sobre la posibilidad de poder usar una determinada calculadora en el desarrollo de una prueba, se consultará con el Tribunal quien adoptará la última decisión. Si durante el transcurso de la prueba se constata el uso de una calculadora no permitida, el Tribunal adoptará las mismas medidas que si el alumno/a estuviera copiando (ver Código de conducta).

En ningún caso queda contemplada la posibilidad de préstamo por parte del Tribunal del material necesario para la realización de la prueba.

<https://www.uc3m.es/pruebasacceso/instrucciones-para-examen>

Asignaturas	Materiales autorizados
Latín II o Griego II	Diccionario, incluido apéndice gramatical, si este lo tuviera. No están autorizados otros apéndices ni el uso de material con anotaciones añadidas.
Dibujo Artístico II	Materiales de técnica seca aportado por el alumnado (lápices de grafito, color, bolígrafo, pastel, sanguina, carboncillo, lápiz carbón, lápiz/barras Conté). Trapos, difuminos, esponjas, gomas, papel cocina y herramientas de medición (plomada, visor). Es de uso obligatorio el rollo de cinta de carroceros. La prueba se realiza de pie en caballete. No se admite: ceras, rotuladores ni técnicas húmedas.
Dibujo Técnico II	Instrumentos habituales de dibujo (lápiz, goma, regla, compás, escuadras y opcionalmente tablero o paralax).
Dibujo Técnico Aplicado a las Artes Plásticas y al Diseño II	Lápices/portaminas, goma, regla graduada, cartabón, escuadra, compás, escalímetros, porta ángulos, plantillas de dibujo y paralax.
Diseño	Tipografías de referencia y cartulinas o papeles sin imagen impresa. Material de dibujo: lápices, rotuladores, pinceles, reglas y plantillas de curvas.
Técnicas de Expresión Gráfico-Plásticas	Herramientas de dibujo y pintura que no necesiten ventilación, agua y recipiente estable y resistente a impactos. Prohibido: El uso de aerosoles, disolventes, materiales para realizar collages, así como el uso de plantillas.
Física	Calculadora, material de dibujo como regla, escuadra, cartabón, transportador de ángulos y compás.
Matemáticas Aplicadas a las Ciencias Sociales II	Calculadora y regla pequeña transparente de no más de 30 cm.
Tecnología e Ingeniería II	Calculadora no programable y regla.
Materias con calculadora	Ciencias Generales, Empresa y Diseño de Modelos de Negocio, Física, Matemáticas Aplicadas a las Ciencias Sociales II, Matemáticas II, Química y Tecnología e Ingeniería II.
Características de las calculadoras	Las calculadoras no deben tener NINGUNA de las siguientes características: posibilidad de transmitir datos, ser programables, pantalla gráfica, resolución de ecuaciones, operaciones con matrices, cálculo de determinantes, cálculo de derivadas, cálculo de integrales, ni almacenamiento de datos alfanuméricos. Cualquiera que tenga alguna de estas características será retirada. (Ver anexo de calculadoras permitidas)

CÓDIGO DE CONDUCTA

Todo el estudiantado que concurra a la prueba estará sujeto al [Acuerdo de la Comisión Organizadora sobre actos fraudulentos del estudiantado que participa en la PAU en la Comunidad de Madrid y medidas a tomar \(2025-2026\)](#) cuya finalidad es garantizar que el desarrollo de la misma se realiza conforme a los principios de igualdad, mérito y capacidad. En aplicación de este Acuerdo el/la estudiante sorprendido/a **copiando o realizando alguno de los actos tipificados como falta deberá seguir las instrucciones del Tribunal y, en su caso, proceder a la entrega del examen y del material objeto de la infracción y abandonar el aula si el Tribunal lo requiere.**

Si se constata el uso de una calculadora no permitida, se adoptarán las mismas medidas que si el alumno estuviera copiando

En particular, en la PAU no está permitida la utilización por los estudiantes de teléfonos móviles o de cualquier otro dispositivo que permita la comunicación. Entre los dispositivos no permitidos se encuentran: ordenadores portátiles, tabletas, relojes, gafas, pulseras, auriculares y cualquier otro objeto que tenga capacidad de enviar o recibir mensajes, a través de una pantalla o de cualquier otra forma. Su uso dentro del aula será SANCIONADO conforme al Acuerdo mencionado anteriormente.

En caso de cualquier duda se debe consultar con un profesor del Tribunal.

RESUMEN CÓDIGO DE CONDUCTA

Aspecto	Normativa y Medidas
Marco Normativo	El estudiantado está sujeto al acuerdo sobre actos fraudulentos de la Comisión Organizadora para garantizar los principios de igualdad, mérito y capacidad.
Detección de Fraude	El estudiante sorprendido copiando o realizando faltas tipificadas deberá seguir las instrucciones del Tribunal.
Medidas Disciplinarias	Se procederá a la entrega del examen y del material de la infracción, debiendo abandonar el aula si el Tribunal así lo requiere.
Dispositivos Prohibidos	No está permitida la utilización de teléfonos móviles ni cualquier dispositivo que permita la comunicación (ordenadores, tabletas, relojes, gafas, pulseras o auriculares).
Uso de Calculadoras	Si se constata el uso de una calculadora no permitida, se adoptarán las mismas medidas que si el alumno estuviera copiando.
Consultas	Ante cualquier duda durante el desarrollo de la prueba, se debe consultar exclusivamente con un profesor del Tribunal.

RECOMENDACIONES

- Repasar estos días y descansar.
- Leer esta presentación el día de antes.
- Desayunar bien, lo de siempre. No es un día para experimentar.

- Dejar todo preparado la noche anterior, comprobar el horario y utilizar la MISMA MOCHILA (el día de antes meter varios bolígrafos azul o negro y DNI). Antes de salir de casa, comprobar que tenéis todo.

- No olvidar las etiquetas a partir del segundo día.
- DNI siempre encima y no olvidarlo en la mesa + etiquetas.
- Botella de agua y comida para las horas intermedias.

En las cafeterías se podrán adquirir menús, bocadillos, agua y refrescos, en los siguientes horarios: Campus de Leganés: Edificio "Padre Soler": 8 a 18 horas (EDIFICIO 5)

**MUCHA SUERTE
¡ENHORABUENA!**

