

# PRUEBA EVAU

## JUNIO 2023



# CONTENIDOS DE LA PRESENTACIÓN

- 1. ¿Dónde nos examinamos?**
- 2. Normas de los exámenes**
- 3. Recomendaciones**
- 4. Dudas**

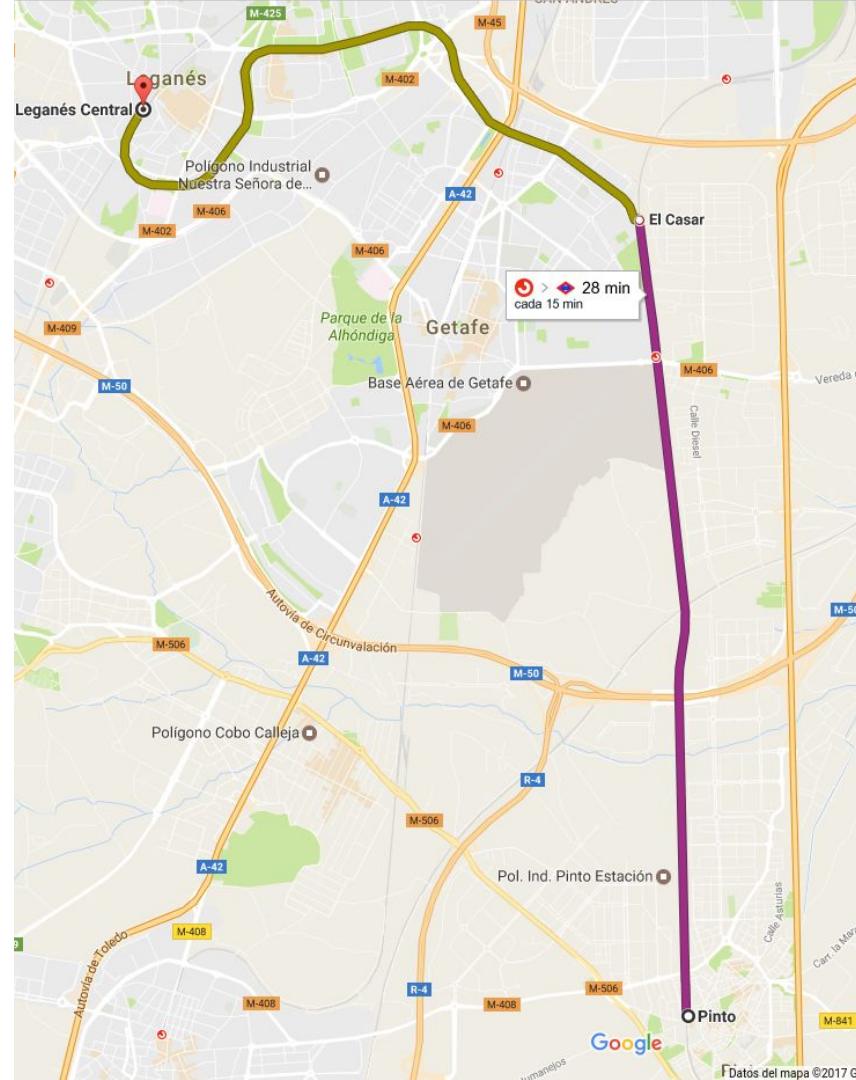
# DÓNDE

## CAMPUS DE LEGANÉS



# CÓMO LLEGAMOS

- En autobús. Hay que estar a las 7:20 en el IES los días 5 y 6. A las 7:45 los días 7 y 8. Los días 5 y 6 también volvemos en autobús.
- En transporte público o privado. Recuerda salir con tiempo.



# ¿DÓNDE ME EXAMINO?

Puedes consultar el aula de tus exámenes de la convocatoria ordinaria, a partir del 29 de mayo de 2023:

En esta página podrás consultar el campus y aula asignada ([Consulta electrónica](#)).

Enviaremos un correo electrónico al **email** que hayas indicado en tu matrícula.

Si tienes alguna duda, la Profesora de Apoyo de tu Centro, Inmaculada Flores, tiene toda la información y te podrá ayudar. Podrás contactar con ella a través del teléfono **669192114** o por correo [ifloresgarcia@educa.madrid.org](mailto:ifloresgarcia@educa.madrid.org).

# NOMBRES DE AULAS

1. 0. F03

EDIFICIO

PLANTA

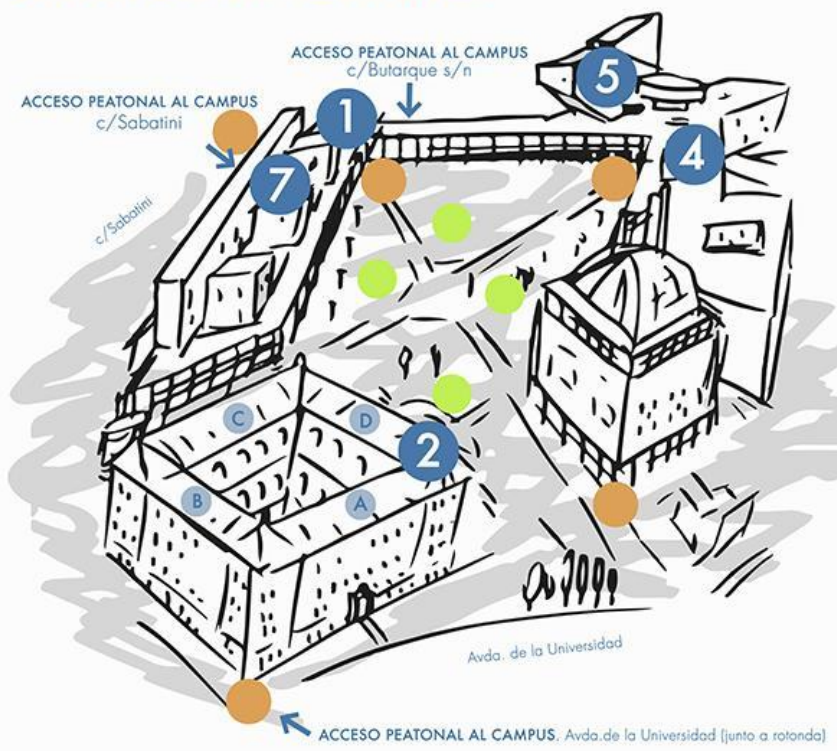
PASILLO

AULA

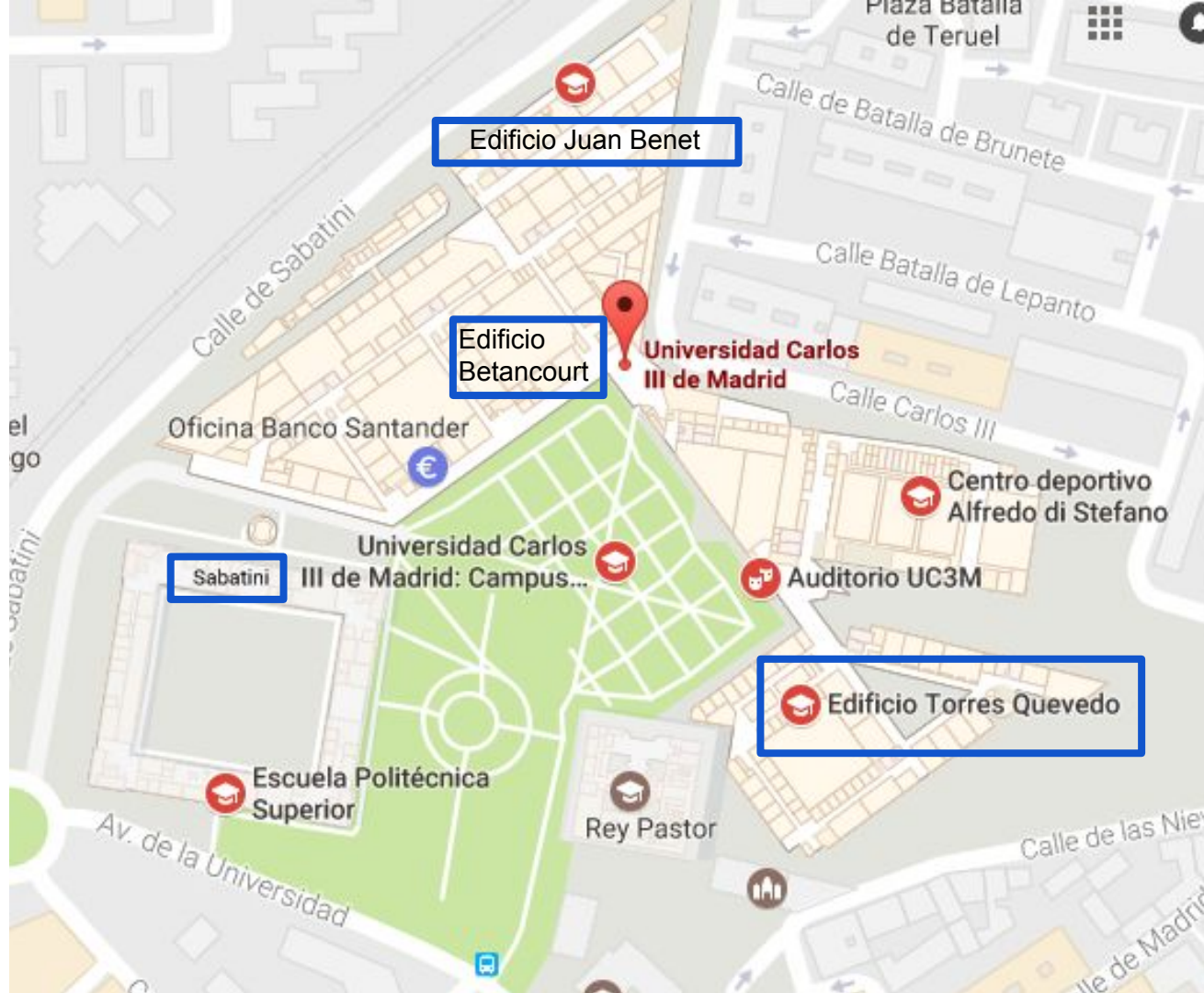
NÚMEROS DE LOS EDIFICIOS:

- TORRES QUEVEDO: 4
- JUAN BENET: 7
- BETANCOURT: 1
- SABATINI: 2





- 1 Edificio Agustín de Betancourt
- 2 Edificio Sabatini
  - A Zona A
  - B Zona B
  - C Zona C
  - D Zona D
- 4 Edificio Torres Quevedo
- 5 Edificio Padre Soler (Auditorio)
- 7 Edificio Juan Benet
- Zonas de descanso
- Acceso peatonal



Edificio Juan Benet

Edificio Betancourt

Sabatini

Edificio Torres Quevedo

Universidad Carlos III de Madrid

Universidad Carlos III de Madrid: Campus...

Escuela Politécnica Superior

Rey Pastor

Auditorio UC3M

Centro deportivo Alfredo di Stefano

Oficina Banco Santander

Plaza Batalla de Teruel

Calle de Batalla de Brunete

Calle Batalla de Lepanto

Calle Carlos III

Av. de la Universidad

Calle de las Nieves

Calle de Madrid



# NORMAS DE LOS EXÁMENES

Son muy importantes



# HORARIO EVAU CONVOCATORIA ORDINARIA JUNIO 2023

HORARIO EVAU CONVOCATORIA ORDINARIA 2023					
HORA	5 DE JUNIO	6 DE JUNIO	7 DE JUNIO	8 DE JUNIO	9 DE JUNIO
	Troncales generales de CIENCIAS	Troncales generales de CC. SOCIALES, HUMANIDADES, Y ARTES	Troncal de modalidad de Ciencias.	Troncales de modalidad de Artes, Humanidades y CCSS.	
			Materias de opción		
9.30-11.00	Lengua Castellana y Literatura II	Lengua Castellana y Literatura II	Matemáticas II Griego II Artes Escénicas	Matemáticas Aplicadas a las CCSS II Fundamentos del Arte II Latín II	
11.50-12.00	DESCANSO	DESCANSO	DESCANSO	DESCANSO	
12.00-13.30	Historia de España	Historia de España	Historia de la Filosofía Física Cultura Audiovisual II	Geografía Biología Dibujo Técnico II	
13.30-16.00	DESCANSO	DESCANSO	DESCANSO	DESCANSO	
16.00-17.30	Primera Lengua Extranjera	Primera Lengua Extranjera	Economía de la Empresa Geología Diseño	Química Historia del Arte Lengua Extranjera adicional	

## Horarios, llamamientos e identificación

1. El llamamiento se realizará en el siguiente horario: **30 minutos antes** del comienzo del examen (salvo para el examen de Lengua, el primero del primer día, que será **45 minutos antes**): 9:00, 11:30 y 15:30 h. Comenzada la prueba, sólo se permitirá un retraso máximo en la entrada al aula de 20 minutos, y siempre por causa debidamente justificada.
2. En el aula se hará entrega de un juego de etiquetas donde figuran codificados en un código de barras sus datos personales y las asignaturas de las que ha de examinarse. El estudiante deberá comprobar la veracidad de los datos consignados en la etiqueta y en caso de incidencia notificarla de inmediato al Tribunal para que se pueda proceder a su subsanación. Cada estudiante deberá guardarlas y hacerse responsable de traerlas para la realización de todos sus exámenes.
3. Cada estudiante irá a la misma aula para todos los exámenes.
4. Cada estudiante deberá situar de forma visible su DNI, NIE o PASAPORTE u otro documento oficial de prueba de identidad y sus etiquetas con el fin de que los profesores del tribunal puedan contrastar su identidad en cualquier momento.
5. Los y las estudiantes entrarán al aula con la mochila, bolso o cartera cerrados.
6. Está prohibido consultar apuntes o libros dentro del aula.
7. El móvil, así como cualquier otro dispositivo electrónico de comunicación (o que pueda perturbar el desarrollo normal de la prueba) como relojes inteligentes, auriculares, etc., deberán estar totalmente apagados y guardados en la mochila, bolso o cartera.
8. Se deberán mantener los pabellones auditivos despejados para poder verificar que no se usan dispositivos auditivos no permitidos.
9. No se puede abandonar el aula hasta pasados 30 minutos desde el inicio de la prueba. Si se terminase antes de tiempo, se levantará la mano y uno de los profesores del tribunal recogerá el examen y autorizará al estudiante a levantarse y a abandonar el aula.
10. No se podrá abandonar el aula ni moverse de su puesto hasta que un profesor del tribunal recoja el examen. El estudiante deberá entregar siempre su cuadernillo, aunque éste estuviese en blanco.

## Desarrollo de la prueba

1. Se recomienda leer detenidamente el enunciado y las cuestiones planteadas. No se podrá solicitar a los profesores ninguna aclaración sobre el contenido de los exámenes.
2. El orden que se siga al contestar las preguntas es indiferente. Sin embargo, deberá quedar claramente identificada la pregunta a la que se está contestando.
3. El examen se escribirá con bolígrafo o pluma de tinta indeleble azul o negra. Se permite el uso de material borrador o corrector (en concreto de tippex).
4. En el cuadernillo no deberá aparecer ninguna señal de posible identificación de la identidad del estudiante, ni debe firmarse, pues cualquiera de estos casos supondría la calificación de 0 en el ejercicio.
5. En cada asignatura se dispondrá de una única propuesta de examen con varias preguntas. La elección de preguntas deberá realizarse conforme a las instrucciones planteadas, no siendo válido seleccionar preguntas que sumen más de 10 puntos, ni agrupaciones de preguntas que no coincidan con las indicadas; lo contrario podría conllevar la anulación de alguna pregunta que no se ajustara a las instrucciones.
6. Sólo se podrá entregar un cuadernillo por ejercicio. Se deberá entregar siempre el cuadernillo, debidamente identificado con sus correspondientes etiquetas, aunque éste estuviese en blanco.
7. Se pueden utilizar como borrador las partes del cuadernillo marcadas con un aspa o en gris. Esto no se corregirá.
8. En caso de equivocación, o si se quiere rehacer el ejercicio, se podrá solicitar un nuevo cuadernillo para sustituir el que se tiene. Un profesor recogerá el cuadernillo a descartar y procederá a su rotura en presencia del estudiante. Si fuera necesario traspasar parte de lo ya escrito al nuevo cuadernillo, el profesor se mantendrá cerca del alumno hasta que haya terminado.
9. El/la estudiante deberá colocar la etiqueta de identificación al finalizar el examen, por si se hubiera necesitado un nuevo cuadernillo, y, posteriormente, entregar el examen.
10. Para preservar la confidencialidad de los exámenes mientras estos se están realizando, los enunciados de los exámenes no se publicarán en la web ni se entregarán a los/las estudiantes ni a los/las Profesores/Profesoras de Apoyo de los Centros antes de su finalización.

## Materiales permitidos en las pruebas

Además del material de escritura y corrección indicado anteriormente, en algunas asignaturas se permite la utilización de diferentes materiales:

1. Latín II o Griego II: Diccionario, incluido apéndice gramatical, si éste lo tuviera. No están autorizados otros apéndices. No se permitirá el uso de material con anotaciones añadidas.
2. Dibujo Técnico: Material técnico necesario para la realización del ejercicio.
3. Diseño: Material técnico necesario para la realización del ejercicio, incluidas reglas, plantillas de curvas y pequeños depósitos de agua. Tipografías de referencia impresas, sólo para consulta. Cartulinas o papeles de colores para su incorporación a la realización del ejercicio A.5 o B.5, que se realiza sobre el A3 aportado.
4. Se permite el uso de calculadora en Matemáticas II, Matemáticas Aplicadas a las Ciencias Sociales II, Química, Física y Economía de la Empresa:

**Las calculadoras NO** podrán tener ninguna de las siguientes características:

(Ver Anexo I: listado de las calculadoras permitidas)

Enviar o recibir datos.

Disponer de capacidad de almacenar datos alfanuméricos.

Disponer de capacidades gráficas o de cálculo simbólico.

Ser programables.

Tener pantallas con más de dos líneas de salida de información alfanumérica.

Tampoco será válidas las que cuenten con la posibilidad de realizar alguna de las siguientes operaciones: resolución de ecuaciones, operaciones con matrices, cálculo de determinantes, cálculo de derivadas o de integrales.

En caso de duda sobre la posibilidad de poder usar una determinada calculadora en el desarrollo de una prueba, se consultará con el Tribunal quien adoptará la

## Listado orientativo de calculadoras permitidas

Canon F-720i	Citizen SR-135 (todas las versiones)	Sharp EL-521VH Sharp EL-531 VH
Casio fx-82ES PLUS Casio fx-82MS, ES, SX, TL, super, NS, X. Casio fx82SPX Iberia- Casio fx-82SPX II Iberia Casio fx-82SPX-S-EH Casio fx-82SX fraction Casio fx-82SX PLUS	Citizen SR-260 Scientific Calculator (todas las versiones)	TI 30Xs TI-30 eco RS TI 30Xa Solar
Casio fx-85ES PLUS Casio fx-85MS ES WA Casio fx-85 SP X II Casio fx-85 SP X II -bu	Citizen SR-270x (todas las versiones N, NGR, NPU..)	Lexibook Sc 100
Casio fx-350MS ES TLG TL Casio fx-350ES PLUS Casio fx-350SPX Iberia	Elco ECF-4807	Olympia LCD 8110
Casio fx-550	Elco EC-545	Texas Instruments TI 36 X
Casio fx-590	HP 10s	
	HP 300s	
	Milan M-240	
	Milan M-2	
	Milan M-139	
	Milan M-228	

## Código de conducta

Todo el estudiantado que concurra a la prueba estará sujeto al [Acuerdo de la Comisión Organizadora sobre actos fraudulentos del estudiantado que participa en la EvAU en la Comunidad de Madrid y Medidas a Tomar. \(2022-2023\)](#), cuya finalidad es garantizar que el desarrollo de la misma se realiza conforme a los principios de igualdad, mérito y capacidad. En aplicación de éste, el/la estudiante sorprendido/a copiando o realizando alguno de los actos tipificados como falta, deberá seguir las instrucciones del Tribunal y, en su caso, proceder a la entrega del examen y del material objeto de la infracción, y abandonar el aula si el Tribunal lo requiere.

En particular, en la EvAU no está permitida la utilización por los estudiantes de teléfonos móviles o de cualquier otro dispositivo que permita la conexión inalámbrica. En este concepto estarían incluidos los dispositivos portátiles tipo tableta, los relojes, gafas, pulseras, auriculares y cualquier otro objeto que tenga capacidad de enviar o recibir mensajes, a través de una pantalla o de cualquier otra forma. Su uso dentro del aula será SANCIONADO conforme a la normativa de la EvAU.

En caso de cualquier duda, se debe consultar con un profesor del Tribunal.

# RECOMENDACIONES

Consejos que ayudan  
(y mucho)





- **DORMIR BIEN Y HACER OTRO TIPO DE ACTIVIDAD.**
- **CENAR BIEN Y DESAYUNAR LOS DÍAS DE EXAMEN.**



- SALIR DE CASA CON TIEMPO.
- LLEVAR VARIOS **BOLÍGRAFOS AZULES** O NEGROS.
- **DNI** SIEMPRE ENCIMA.
- **ETIQUETAS** A PARTIR DEL SEGUNDO DÍA.
- **BOCADILLO** O SÁNDWICH PARA LAS HORAS INTERMEDIAS.
- BOTELLA DE **AGUA**.
- En las cafeterías se podrán adquirir menús, bocadillos, agua y refrescos, en los siguientes horarios: Edificio "Padre Soler": 8 a 18 horas y Edificio "Sabatini": 8 a 17 horas.